



NUEVO  
**CATÁLOGO**  
**2026**

**Muebles e Insumos para SPA**

Fábrica de camas y mobiliario · Insumos profesionales



# NUESTRA FÁBRICA

Expertos en mobiliario profesional para SPA



Fabricación 100% a medida



Personalización de colores



Garantía de calidad

**PERSONALIZACIÓN TOTAL**

Colores y acabados a tu gusto

## CALIDAD Y ARTESANÍA

En nuestra fábrica combinamos la tradición artesanal con tecnología moderna para crear camas de masaje y mobiliario que destacan por su durabilidad y elegancia. Cada pieza es elaborada cuidando hasta el último detalle, utilizando maderas seleccionadas y materiales de primera calidad.



# CAMAS DE MASAJE



## CAMA PORTATIL CORPORAL

Fabricada en madera sólida de Haya.  
Acabado entintado a elección.  
Resistencia estática de 200kg.  
Medidas 1.80 x 70, Altura Variable.

SPAEMEX.001



## CAMA PORTATIL FACIAL

Fabricada en madera sólida de pino chileno .  
Acabado entintado a elección.  
Resistencia estática de 200kg.  
Medidas 1.86 x 70, Altura Variable.

SPAEMEX.002



## CAMA VALLARTA CORPORAL

Fabricada en madera sólida de Haya.  
Acabado entintado a elección.  
Resistencia estática de 250kg.  
Medidas 1.80 x 70, Altura Variable.

SPAEMEX.003



## CAMA VALLARTA FACIAL

Fabricada en madera sólida de Haya.  
Acabado entintado a elección.  
Resistencia estática de 250kg.  
Medidas 1.80 x 70, Altura Variable

SPAEMEX.004

\*Colores de madera y vinil personalizables

# CAMAS DE MASAJE



## CAMA CALETA CORPORAL

Fabricada en madera sólida de Haya.  
Acabado entintado a elección.  
Resistencia estática de 250kg.  
Medidas 1.80 x 70, Altura Variable.

SPAEMEX.005



## CAMA CALETA FACIAL

Fabricada en madera sólida de Haya.  
Acabado entintado a elección.  
Resistencia estática de 250kg.  
Medidas 1.80 x 70, Altura Variable.

SPAEMEX.006



## CAMA CANCÚN CORPORAL

Fabricada en madera sólida de Haya.  
Acabado entintado a elección.  
Resistencia estática de 300kg.  
Medidas 1.80 x 70, Altura Variable.

SPAEMEX.007



## CAMA CANCÚN FACIAL

Fabricada en madera sólida de Haya.  
Acabado entintado a elección.  
Resistencia estática de 300kg.  
Medidas 1.80 x 70, Altura Variable.

SPAEMEX.008

# CAMAS DE MASAJE



## CAMA ARUBA CORPORAL

Fabricada en madera sólida de Haya. Acabado entintado a elección. Resistencia estática de 300kg. Medidas 1.80 x 70, Altura Variable.

SPAEMEX.009



## CAMA ARUBA FACIAL

Fabricada en madera sólida de Haya. Acabado entintado a elección. Resistencia estática de 300kg. Medidas 1.80 x 70, Altura Variable.

SPAEMEX.010



## CAMA JAMAICA CORPORAL

Fabricada en madera sólida de Haya. Acabado entintado a elección. Resistencia estática de 300kg. Medidas 1.90 x 80, Altura Variable.

SPAEMEX.011



## CAMA JAMAICA FACIAL

Fabricada en madera sólida de Haya. Acabado entintado a elección. Resistencia estática de 300kg. Medidas 1.90 x 80, Altura Variable

SPAEMEX.012

\*Colores de madera y vinil personalizables

# CAMAS DE MASAJE

## CAMA TULUM CORPORAL

Fabricada en madera sólida de Haya.  
Acabado entintado a elección.  
Resistencia estática de 300kg.  
Medidas 1.80 x 70, Altura Variable.

SPAEMEX.013

## CAMA TULUM FACIAL

Fabricada en madera sólida de Haya.  
Acabado entintado a elección.  
Resistencia estática de 300kg.  
Medidas 1.80 x 70, Altura Variable.

SPAEMEX.014

## CAMA BARBADOS CORPORAL

Fabricada en madera sólida de Haya.  
Acabado entintado a elección.  
Resistencia estática de 300kg.  
Medidas 1.80 x 70, Altura Variable.

SPAEMEX.015

## CAMA BARBADOS FACIAL

Fabricada en madera sólida de Haya.  
Acabado entintado a elección.  
Resistencia estática de 300kg.  
Medidas 1.80 x 70, Altura Variable.

SPAEMEX.016

\*Colores de madera y vinil personalizables

# CAMAS DE MASAJE



## CAMA TAHITÍ CORPORAL

Fabricada en madera sólida de Haya.  
Acabado entintado a elección.  
Resistencia estática de 300kg.  
Medidas 1.80 x 70, Altura Variable.

SPAEMEX.017



## CAMA TAHITÍ FACIAL

Fabricada en madera sólida de Haya.  
Acabado entintado a elección.  
Resistencia estática de 300kg.  
Medidas 1.80 x 70, Altura Variable.

SPAEMEX.018



## CAMA MAUI CORPORAL

Fabricada en madera sólida de Haya.  
Acabado entintado a elección.  
Resistencia estática de 300kg.  
Medidas 1.80 x 70, Altura Variable.

SPAEMEX.019



## CAMA MAUI FACIAL

Fabricada en madera sólida de Haya.  
Acabado entintado a elección.  
Resistencia estática de 300kg.  
Medidas 1.80 x 70, Altura Variable.

SPAEMEX.020

\*Colores de madera y vinil personalizables

# CAMAS DE MASAJE



## CAMA COZUMEL CORPORAL

Fabricada en madera sólida de Haya. Acabado entintado a elección. Resistencia estática de 300kg. Medidas 1.90 x 80, Altura Variable.

SPAEMEX.021



## CAMA COZUMEL FACIAL

Fabricada en madera sólida de Haya. Acabado entintado a elección. Resistencia estática de 300kg. Medidas 1.90 x 80, Altura Variable.

SPAEMEX.022



## CAMA AKUMAL CORPORAL

Fabricada en madera sólida de Haya. Acabado entintado a elección. Resistencia estática de 300kg. Medidas 1.80 x 70, Altura Variable.

SPAEMEX.023



## CAMA AKUMAL FACIAL

Fabricada en madera sólida de Haya. Acabado entintado a elección. Resistencia estática de 300kg. Medidas 1.80 x 70, Altura Variable.

SPAEMEX.024

\*Colores de madera y vinil personalizables

# CAMAS DE MASAJE



## CAMA BAHAMAS CORPORAL

Fabricada en madera sólida de Haya. Acabado entintado a elección. Resistencia estática de 300kg. Medidas 1.80 x 70, Altura Variable.

SPAEMEX.025



## CAMA BAHAMAS FACIAL

Fabricada en madera sólida de Haya. Acabado entintado a elección. Resistencia estática de 300kg. Medidas 1.80 x 70, Altura Variable.

SPAEMEX.026



## CAMA DUBAI

Fabricada en madera sólida de Haya. Acabado entintado a elección. Resistencia estática de 300kg. Medidas 1.90 x 80, Altura Variable.

SPAEMEX.027



**MEDIDAS AMPLIADAS**  
CAMAS PARA MASAJE

## AUMENTO DE MEDIDAS

Debido a que somos fabricantes, tenemos la opción del aumento de medidas con un costo extra en cualquiera de nuestros modelos de camas fijas o portátiles.

SPAEMEX.028

\*Colores de madera y vinil personalizables

# CAMAS ELÉCTRICAS



## CAMA ELÉCTRICA LM-1000

- Ajuste eléctrico del ángulo del respaldo
- Ajuste eléctrico del ángulo del reposapiés
- Ajuste de altura eléctrico
- Ajuste manual del reposabrazos
- Almohada extraíble manualmente
- Restablecimiento con un solo botón a la -
- Posición más baja del asiento
- Cama plana con un solo botón bloquear/desbloquear el control remoto.

SPAEMEX.037



## CAMA ELÉCTRICA LM-2000

- Sistema de control eléctrico Ultra silencioso.
- Control manual de 4 motores con marca CE.
- Ajuste del respaldo: continuo hasta 65 grados (eléctrico)
- Respaldo y reposapiés con ajuste de un clic (eléctrico)
- Ajuste de altura mínimo: continuo hasta 65 cm (eléctrico)
- Ajuste de altura máxima: continuo hasta 85 cm (eléctrico)

SPAEMEX.038



## CAMA ELÉCTRICA BC-100

El sistema de doble pedal para subir o bajar la cama, hace funcionar un pequeño y potente motor muy silencioso, el cual sube o baja la cama dándole la altura requerida de manera muy fácil. Incluye un porta almohada facial ajustable, Descanzabrazos Frontal y Careta acolchonada De Memoria. Esta cama sencillamente tiene la proporción entre calidad y precio.

SPAEMEX.039

# MOBILIARIO DE FÁBRICA



## **SILLA SHIATSU MADERA**

Diseño ergonómico plegable. Estructura metálica de alta resistencia. Incluye bolsa de transporte. Ajustable en altura y ángulo.

SPAEMEX.034



## **SILLA SHIATSU METAL**

Fabricado en madera sólida tratada para humedad. Respaldo reclinable multiposición. Ideal para área de descanso o alberca.

SPAEMEX.035



## **CAMASTROS**

Camastros para interior y exterior con ruedas para fácil traslado. Hechos en madera de eucalipto para soportar las inclemencias del tiempo. 2 Modelos disponibles.

SPAEMEX.1001



SPAEMEX.1002



## **MESAS DE SERVICIO**

Estructura ligera de aluminio. Tela textilene resistente a intemperie.


SPAEMEX.031

SPAEMEX.032


# PERSONALIZACIÓN: COLORES Y ACABADOS

## 15 COLORES DE VINILOS


Vinil de alta resistencia, grado náutico fácil limpieza y durabilidad. Elige el tono ideal para tu spa.



BLANCO



BEIGE




CAMEL TEXTURA




CAJETA




CHOCOLATE



NEGRO



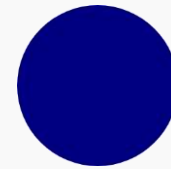
GRIS CLARO




GRIS OXFORD



AZUL METÁLICO




AZUL MARINO




TURQUESA



VERDE OLIVO



ROJO



VINO



FUSCIA

## ACABADOS DE MADERA

Tratamientos protectores y tintes de alta calidad.



NOGAL CLASICO



NOGAL CLASICO CLARO



NOGAL AMERICANO



NOGAL AMERICANO CLARO



NATURAL



MAGNOLIA



CHOCOLATE



BLANCO



NEGRO

### NOTA IMPORTANTE:

Los colores de vinilos y maderas pueden variar debido a factores técnicos y físicos, lo que significa que el tono físico de un producto puede diferir del visto en pantallas, impresiones o bajo distintas iluminaciones. La variación ocurre por la calibración del monitor, la resolución, la intensidad de la luz ambiental y el contexto del entorno.

# SILLONES PARA PEDICURE



## SILLÓN PEDICURE BÁSICO

Diseño ergonómico con tina de hidromasaje portátil. Respaldo reclinable manual y descansa pies ajustable. Tapizado en vinil de alta resistencia.

SPAEMEX.1007



## SILLÓN PEDICURE CONFORT

Sistema de masaje vibratorio en asiento y respaldo. Tina fija con jets de hidromasaje y cromoterapia. Base de fibra de vidrio resistente.

SPAEMEX.1008



## SILLÓN PEDICURE PREMIUM

Sistema completo de masaje Shiatsu (roller). Tina pipeless magnética para máxima higiene. Ajuste eléctrico de asiento y respaldo. Acabados de lujo.

SPAEMEX.1013

# LABORATORIO SPA

Fórmulas profesionales para resultados visibles y bienestar.



Fórmulas Profesionales



Ingredientes Activos



Variedad de Presentaciones

**VENTA A GRANEL**

Presentaciones de 1L hasta 20L

## ALTA COSMÉTICA Y BIENESTAR

Nuestra línea de laboratorio está desarrollada específicamente para uso profesional en cabinas y spas. Ofrecemos una amplia gama de insumos que incluyen aceites para masaje, geles reductivos, cremas corporales y exfoliantes con activos de alta calidad. Cada fórmula está diseñada para maximizar los beneficios de tus terapias y garantizar la satisfacción total de tus clientes.



# ACEITES PARA MASAJE



## 1 LITRO

Presentación individual. Ideal para cabina o venta al público. Envase dosificador.

SPAEMEX.2001



## 5 LITROS

Galón profesional. Rendimiento óptimo para spa de tráfico medio.

SPAEMEX.2002



## 10 LITROS

Formato bidón. Económico para alto consumo. Fácil de almacenar.

SPAEMEX.2003



## 20 LITROS

Máximo ahorro. Ideal para cadenas de spa y hoteles.

SPAEMEX.2004

## 21 AROMAS

- ✓ Antistress
- ✓ Relajante
- ✓ Ayurvedico
- ✓ Descontracturante
- ✓ Chocolate
- ✓ Reductivo
- ✓ Lavanda
- ✓ Eucalipto
- ✓ Menta
- ✓ Cítricos
- ✓ Coco Tostado
- ✓ Sándalo
- ✓ Afrodisiaco
- ✓ Romero
- ✓ Shibazakura
- ✓ Spa Supreme
- ✓ Viento del Océano
- ✓ Café
- ✓ Semilla de Uva
- ✓ Bergamota
- ✓ Neutro

# GEL Y CREMA: REDUCTIVOS Y CRYO



## GEL REDUCTIVO

Fórmula termogénica potente. Ayuda a movilizar tejido adiposo y mejora la firmeza de la piel. Ideal para masajes vigorosos.

Presentaciones disponibles:

- 1 kg
- 4 kg
- 10 kg
- 20 kg

SPAEMEX.2035



## CREMA REDUCTIVA

Textura suave de fácil absorción. Enriquecida con extractos herbales reafirmantes. Perfecta para finalizado de tratamiento.

Presentaciones disponibles:

- 1 kg
- 4 kg
- 10 kg
- 20 kg

SPAEMEX.2010



## CRYOGEL (GEL FRÍO)

Gel de efecto frío intenso (crioterapia). Estimula la circulación y tonifica tejidos flácidos. Excelente para vendas frías.

Presentaciones disponibles:

- 1 kg
- 4 kg
- 10 kg
- 20 kg

SPAEMEX.2014



## CREMA CRYOGEL

Versión en crema del efecto frío. Combina la hidratación profunda con la acción reafirmante. Ideal para pieles sensibles al gel.

Presentaciones disponibles:

- 1 kg
- 4 kg
- 10 kg
- 20 kg

SPAEMEX.2006

# GELES PROFESIONALES Y EXFOLIANTES



## GEL CONDUCTOR NEUTRO

Viscosidad ideal para aparatología (ultrasonido, cavitación, radiofrecuencia). Hipoalergénico y sin residuos.

Presentaciones:

- 1 kg
- 4 kg
- 10 kg
- 20 kg

SPAEMEX.2027

## GELES EXFOLIANTES (500 gr)



Cáscara de Nuez

SPAEMEX.2031



Cáscara de Café

SPAEMEX.2031



Velo de Novia

SPAEMEX.2031



Uva

SPAEMEX.2031



## GEL ALOE VERA

Hidratante, calmante y regenerador. Ideal para post-depilación, post-solar o como base hidratante.

Presentaciones:

- 1 kg
- 4 kg
- 10 kg
- 20 kg

SPAEMEX.2023



Chocolate

SPAEMEX.2031

# MASCARILLAS Y PEELINGS

Tratamientos faciales y corporales de alta gama.  
Presentación estándar: 500 grs



## ACLARANTE

Unifica el tono y da luminosidad.

SPAEMEX.2044



## CAVIAR BLANCO

Nutrición profunda y anti-edad.

SPAEMEX.2047



## CÁSCARA PISTACHO

Exfoliación suave y antioxidante.

SPAEMEX.2046



## TRUFA

Regeneradora, rica en minerales.

SPAEMEX.2052



## NUTRISHOT

Coctel vitamínico intensivo.

SPAEMEX.2051



## JALEA REAL

Regeneradora Piel Madura.

SPAEMEX.2048



## VELO DE NOVIA

Hidratación extrema y aroma sutil.

SPAEMEX.2054



## MATCHA

Astringente, piel grasa.

SPAEMEX.2050



## UVA MERLOT

Vinoterapia antioxidante.

SPAEMEX.2053



## BOTOX

Tensor y alisante.

SPAEMEX.2045



## ÁCIDO HIALURÓNICO

Hidratación multicapa y relleno.

SPAEMEX.2043



## LYCHEE

Hidratación profunda.

SPAEMEX.2049

# BLANCOS PARA SPA

Textiles profesionales de alta durabilidad y confort.



Suavidad Premium



Telas de Alta Resistencia



Variedad de Textiles

**CALIDAD HOTELERA**  
Resistencia a lavados frecuentes

## CONFORT Y ELEGANCIA

Descubre nuestra línea completa de blancos diseñada específicamente para el uso rudo en cabinas de spa sin sacrificar la suavidad. Ofrecemos juegos de sábanas, toallas en 5 tamaños, batas, cobertores y fundas en materiales de primera calidad como algodón, microfibra y tela waffle, garantizando una experiencia de lujo para tus clientes.



# JUEGOS DE SÁBANAS



## JUEGO DE SÁBANAS LISO

Tela bramante 50/50 algodón-poliéster. Diseño clásico, fresco y resistente. Incluye sábana cajonera, plana y funda para careta.

SPAEMEX.3009



## JUEGO ROYAL SATINADO

Acabado elegante y brillante. Tela de alta calidad, 70/30 algodón-poliéster. Incluye sábana cajonera, plana y funda para careta.

SPAEMEX.3010



## JUEGO TELA WAFFLE

Con textura en relieve tipo waffle. 100% algodón, excelente absorción y retención de temperatura para una experiencia sensorial. Incluye sábana cajonera, plana y funda para careta.

SPAEMEX.3012



## JUEGO MICROFIBRA

Tacto piel de durazno, ultra suave. Hipoalergénica, secado rápido y repelente a manchas de aceite. Muy ligera. La mas elegante y lujosa de todos los sets. Incluye sábana cajonera, plana y funda para careta.

SPAEMEX.3011

# TOALLAS Y ACCESORIOS TEXTILES

Blancos profesionales de alta durabilidad.



## BANDA CABELLO

Tela Toalla y Waffle

SPAEMEX.3002

SPAEMEX.3003



## FACIAL

30 x 30 cm

SPAEMEX.3013

## MANOS

70 x 40 cm

SPAEMEX3014

## MEDIO BAÑO

1.40 x 80 cm

SPAEMEX3015

## BAÑO COMPLETO

1.70 x 80 cm

SPAEMEX.3016

## GRANDE (JUMBO)

2.00 x 1.00 m

SPAEMEX.3017



## BATA STRAPLESS

Tela Toalla

SPAEMEX.3006



## BATA STRAPLESS

Tela Waffle

SPAEMEX.3007



## BATA COMPLETA

Tela Waffle

SPAEMEX.3004



## BATA COMPLETA

Tela Toalla

SPAEMEX.3005

# COBERTORES Y TÉRMICOS

Calidez y confort para la experiencia SPA.  
Estándar | Eléctricos



## COZY SHERPA BORREGO

Liso, térmico y interior borrego sintético.

SPAEMEX.4001



## COZY SHERPA A RAYAS

Textura con relieve, extra suave y calidez superior.

SPAEMEX.4002



## TEX TREND

Ideal para climas templados. Hipoalergénico.

SPAEMEX.4003



## WARMING TREND

Diseños zen y naturales para ambientar cabina.

SPAEMEX.4004



## ELÉCTRICO BORREGO

Control manual de encendido/apagado. Temp. constante. Borrego sintético.

SPAEMEX.4005



## TEX TREND

Regulador de 3 niveles de temperatura. Protección sobrecalentamiento.

SPAEMEX.4006



## EARTH TREND SHERPA

Temporizador programable, diseño liso.

SPAEMEX.4007



# INSUMOS GENERALES

Accesorios esenciales para el bienestar y la operación diaria.



Amplia variedad de stock



Calidad profesional



Bienestar integral

**VENTA AL MAYOREO**  
Equipa tu negocio completo

## TODO PARA TU CABINA

Encuentra todos los complementos necesarios para equipar tu spa. Desde piedras calientes de basalto y herramientas de maderoterapia, hasta accesorios de ambientación y consumibles diarios. Ofrecemos una selección curada de insumos que garantizan la mejor experiencia para tus terapeutas y clientes.



# SEMILLAS, PIEDRAS Y CALENTADORES

Insumos naturales y equipos térmicos profesionales.  
Terapia Natural | Eléctricos ⚡



## ANTIFAZ DE SEMILLAS

Relajación profunda para ojos cansados.  
Uso frío o caliente.

SPAEMEX.5003



## CUELLERA DE SEMILLAS

Diseño ergonómico para cuello y hombros.  
Aromaterapia.

SPAEMEX.5033



## COJÍN DE ESPALDA

Compresa amplia con semillas para zona  
lumbar o dorsal.

SPAEMEX.5031



## SET OBSIDIANA (20 PZS)

Piedras volcánicas pulidas para terapia  
energética..

SPAEMEX.5055



## SET BASALTO (40 PZS)

Piedras de alta retención térmica para  
masaje hot stone.

SPAEMEX.5054



## CALENTADOR CHICO

Capacidad 6qt. Control manual de  
temperatura y tapa.

SPAEMEX.5019



## CALENTADOR GRANDE

Capacidad 18qt profesional. Ideal para spa  
de alto flujo.

SPAEMEX.5020



# SONIDO, ARMONIZACIÓN Y ACCESORIOS

Herramientas para terapia holística y organización de cabina.  
**Calidad profesional**



## CUENCO TIBETANO

Martillado a mano. Aleación de 7 metales para resonancia profunda.

**SPAEMEX.5034**



## ARMONIZADOR 1 TUBO

Sonido agudo y persistente. Ideal para limpieza energética inicial.

**SPAEMEX.5004**



## ARMONIZADOR 2 TUBOS

Frecuencia media para equilibrar chakras. Tubo de aluminio reforzado.

**SPAEMEX.5005**



## ARMONIZADOR 3 TUBOS

Frecuencia baja para relajación profunda y meditación.

**SPAEMEX.5006**



## CAMPANA TIBETANA

Incluye dorje. Sonido claro y brillante para cierre de terapias.

**SPAEMEX.5021**



## PORTA ACEITERA SENCILLA

Cinturón ajustable con dispensador para 1 botella. Práctico y ergonómico.

**SPAEMEX.5058**



## PORTA ACEITERA DOBLE

Capacidad para 2 botellas (aceite y gel). Facilita el intercambio de productos.

**SPAEMEX.5057**



## ENVASES PARA ACEITE

Plástico resistente con dosificador tipo pump. 250ml y de Metal con capacidad 100ml. .

**SPAEMEX.5040**

# BIOMBOS DIVISORES PERSONALIZADOS



## BIOMBO 3 HOJAS

Diseño minimalista y limpio. Ideal para cabinas clínicas.

SPAEMEX.5010

SPAEMEX.093



## BIOMBO 4 HOJAS

Acabados en madera natural o entintada. Estilo Zen.

SPAEMEX.5011

SPAEMEX.094



## BIOMBO 5 HOJAS

Elegancia y absorción acústica. Tapizado acolchado.

SPAEMEX.5012

SPAEMEX.095



## BIOMBO 6 HOJAS

Sistema de ruedas para fácil desplazamiento.

SPAEMEX.5013

SPAEMEX.096



## CONFIGURACIÓN A MEDIDA

### NUMERO DE HOJAS

Adapta el largo del biombo según tú espacio, el alto de todos es de 1.80m y lo largo:

- 3 Hojas (1.65m aprox)
- 4 Hojas (2.20m aprox)
- 5 Hojas (2.75m aprox)
- 6 Hojas (3.30m aprox)

### PERSONALIZACIÓN

Combina con tu decoración:

**Estructura:** Tonos madera Nogal, Chocolate, Caoba, Natural Negro o Blanco.

**Tapiz/Tela:** Personalizable.

# INSUMOS GENERALES

Herramientas esenciales y consumibles para la operación diaria.

**Calidad y funcionalidad**



## **VENTOSAS**

Set profesional para terapia de vacío.

**SPAEMEX.5067**



## **BANCO MASAJISTA**

Con o sin respaldo. Ergonómico y ruedas.

**SPAEMEX.5007**



## **DIFUSOR AROMA**

Tecnología ultrasónica silenciosa.

**SPAEMEX.5038**



## **MADEROTERAPIA**

Set de rodillos y copas para masaje.

**SPAEMEX.5051**



## **SÁBANAS ALUMINIO**

Térmicas para envolturas corporales.

**SPAEMEX.5059**



## **SÁBANAS PLÁSTICO**

Impermeables, protección para camilla.

**SPAEMEX.5060**



## **BOWLS FLEXIBLES**

De plástico blanco, fáciles de limpiar.

**SPAEMEX.5062**



## **PAPEL OSMÓTICO**

Rollo para tratamientos reductivos.

**SPAEMEX.5053**



## **BROCHAS**

Faciales y corporales. Cerda suave.

**SPAEMEX.5014**



## **ESPONJAS CELULOSA**

Suaves y absorbentes para limpieza facial.

**SPAEMEX.5042**



## **TOALLAS TOLLYSORB**

Desechables de alta absorción y resistencia.

**SPAEMEX.5017**



**CALIDAD PROFESIONAL**

# ROPA DESECHABLE SPA

Higiene y protección profesional.  
**Presentación: Paquetes de 10 piezas**

Colores disponibles: Blanco Negro Azul



10 Pzas

**FUNDA CAMA AJUSTABLE**

Con elástico perimetral para ajuste perfecto.

● ● ● SPAEMEX.6009



10 Pzas

**SÁBANA DESECHABLE**

Plana, ideal para cubrir al paciente o camilla.

● ● ● SPAEMEX.6011



10 Pzas

**CUBRE CABEZAL**

Diseño en herradura o circular con elástico.

● ● ● SPAEMEX.6007



10 Pzas

**BANDA CABELLO**

Para faciales. Mantiene el cabello protegido.

● ● ● SPAEMEX.6002



10 Pzas

**TOP DAMA**

Strapless elástico, unitalla. Suave al tacto.

● ● ● SPAEMEX.6006



10 Pzas

**BIKINI DAMA**

Diseño con elástico.

● ● ● SPAEMEX.6004



10 Pzas

**BOXER CABALLERO**

Corte amplio y cómodo. Tela SMS resistente.

● ● ● SPAEMEX.6005



10 Pzas

**SANDALIAS**

Suela antideslizante. Tipo pata de gallo.

● SPAEMEX.6014

# APARATOLOGÍA COSMÉTICA

Tecnología avanzada para tratamientos faciales y corporales de alto impacto.



Tecnología de Vanguardia



Faciales y Corporales



Soporte y Garantía

**INNOVACIÓN TOTAL**  
Equipos de última generación

## POTENCIA TU CABINA

Nuestra línea de aparatología combina innovación y seguridad para ofrecer resultados visibles desde la primera sesión. Ofrecemos una gama completa que va desde equipos esenciales como vaporizadores y alta frecuencia, hasta sistemas multifuncionales avanzados como cavitación, radiofrecuencia y microdermoabrasión, diseñados para el profesional moderno.



# APARATOLOGÍA I

Equipos profesionales para tratamientos faciales y corporales.  
**Tecnología de vanguardia**



## CALENTADOR UV

Calentador de toallas con esterilizador UV integrado. Higiene y confort.

**SPAEMEX.7002**



## CAVITACIÓN 3 EN 1

Ultrasonido 40k + Radiofrecuencia facial y corporal. Reducción básica.

**SPAEMEX.7006**



## CAVITACIÓN 6 EN 1

Incluye Lipoláser y Vacuum. Tratamiento completo reductivo.

**SPAEMEX.7007**



## CAVITACIÓN 9 EN 1

Sistema integral profesional con martillo frío y fototerapia LED.

**SPAEMEX.7008**



## ESTERILIZADOR

Para instrumentos metálicos. Garantiza la máxima higiene en cabina.

**SPAEMEX.7013**



## ALTA FRECUENCIA

Tratamiento bactericida, oxigenante y cicatrizante. Portátil.

**SPAEMEX.7001**



## MICRODERMOABRASIÓN

Sistema de puntas diamante para exfoliación profunda y renovación.

**SPAEMEX.7023**



## DERMAPEN

Dispositivo de microneedling ajustable. Inducción de colágeno.

**SPAEMEX.7009**

# APARATOLOGÍA II

Tecnología especializada para tratamientos estéticos.  
**Alta Tecnología | Calidad Garantizada**



## GIMNASIA PASIVA

Electroestimulación muscular para tonificación y reducción.

**SPAEMEX.7016**



## MÁSCARA LED

Terapia LED 7 colores para rejuvenecimiento facial.

**SPAEMEX.7021**



## DOMO LED

Fototerapia facial y corporal con diseño ergonómico.

**SPAEMEX.7012**



## PRESOTERAPIA

Drenaje linfático profesional. Traje completo con compresor e infrarrojo.

**SPAEMEX.7028**



## ULTRASONIDO C/ ELECTROCAUTERIZADOR

Ondas sonoras para penetración de activos. 1MHz y 3MHz.

**SPAEMEX.7033**



## VAPORIZADOR

Vapor ozono para limpieza profunda y apertura de poros.

**SPAEMEX.7036**



## VAPOR CON LUPA

Equipo 2 en 1 con lámpara de aumento para diagnóstico preciso.

**SPAEMEX.7035**

# MUNDO HOLÍSTICO

Bienestar integral · Energéticos · Rituales

 Inciensos y resinas

 Rituales de purificación

 Elementos energéticos

**AMBIENTE PERFECTO**

Insumos para el alma

## ARMONÍA Y ENERGÍA

Nuestra línea holística está diseñada para elevar la experiencia del spa más allá de lo físico, incorporando elementos que trabajan a nivel sensorial y energético. Ofrecemos una selección premium de inciensos aromáticos, carbón vegetal, palo santo y resinas de copal para crear atmósferas de profunda relajación y bienestar.



# HOLÍSTICO: INCIENSOS Y RESINAS

Elementos esenciales para rituales de bienestar y armonización.  
**Aromaterapia y Energía**



## INCIENSO MIRRA

Varitas aromáticas de alta calidad.

**SPAEMEX.8002**



## INCIENSO PALO SANTO

Varitas aromáticas relajantes.

**SPAEMEX.8003**



## INCIENSO ROMERO

Varitas aromáticas energizantes.

**SPAEMEX.8004**



## INCIENSO SALVIA

Varitas aromáticas florales.

**SPAEMEX.8005**



## INCIENSO COPAL

Varitas aromáticas amaderadas.

**SPAEMEX.8006**



## PAQUETES ATADOS

10 Diferentes para limpieza energética.

**SPAEMEX.8009**



## CARBÓN VEGETAL

Cajas con 100 discos de encendido rápido.

**SPAEMEX.8001**



## PALO SANTO 200grs

Madera sagrada en presentación 200 grs..

**SPAEMEX.8007**



## PALO SANTO 1 KILO

Madera sagrada en presentación 1 kilo.

**SPAEMEX.8008**



## RESINA COPAL BLANCO

Granos de resina pura premium.

**SPAEMEX.8010**



## RESINA COPAL NEGRO

Copal ceremonial de aroma intenso.

**SPAEMEX.8011**



**ARMONÍA NATURAL**